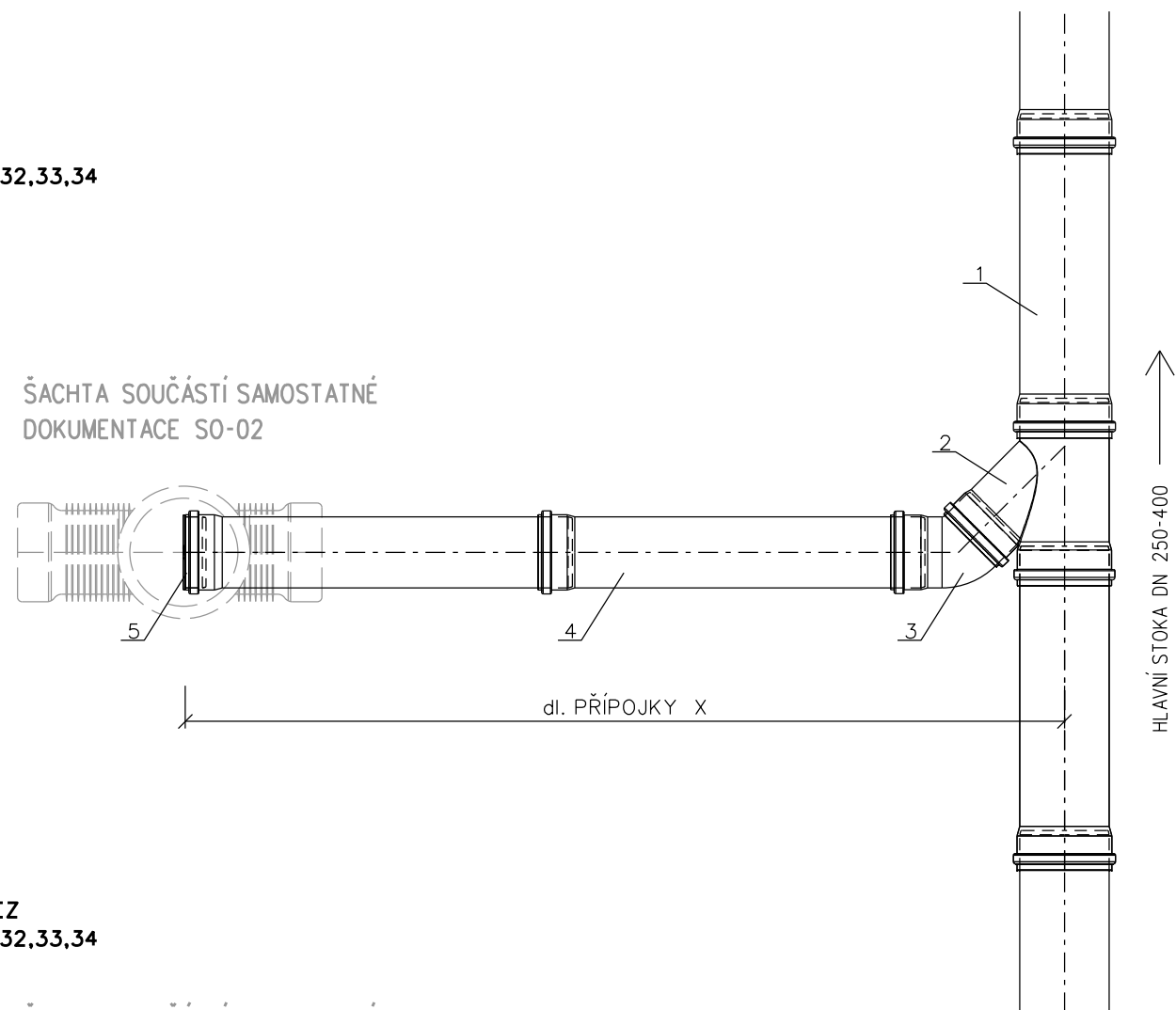


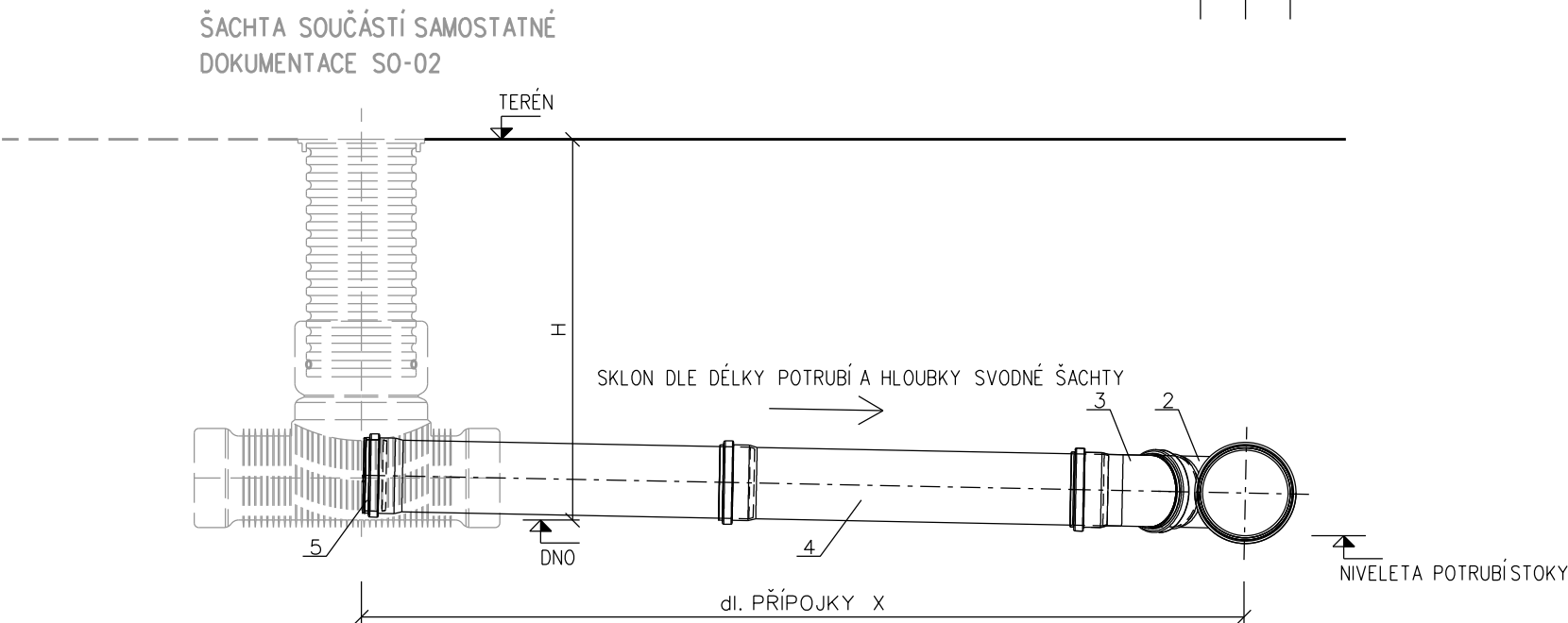
PŘÍPOJKY - DEŠŤOVÁ KANALIZACE

MĚŘÍTKO 1:25

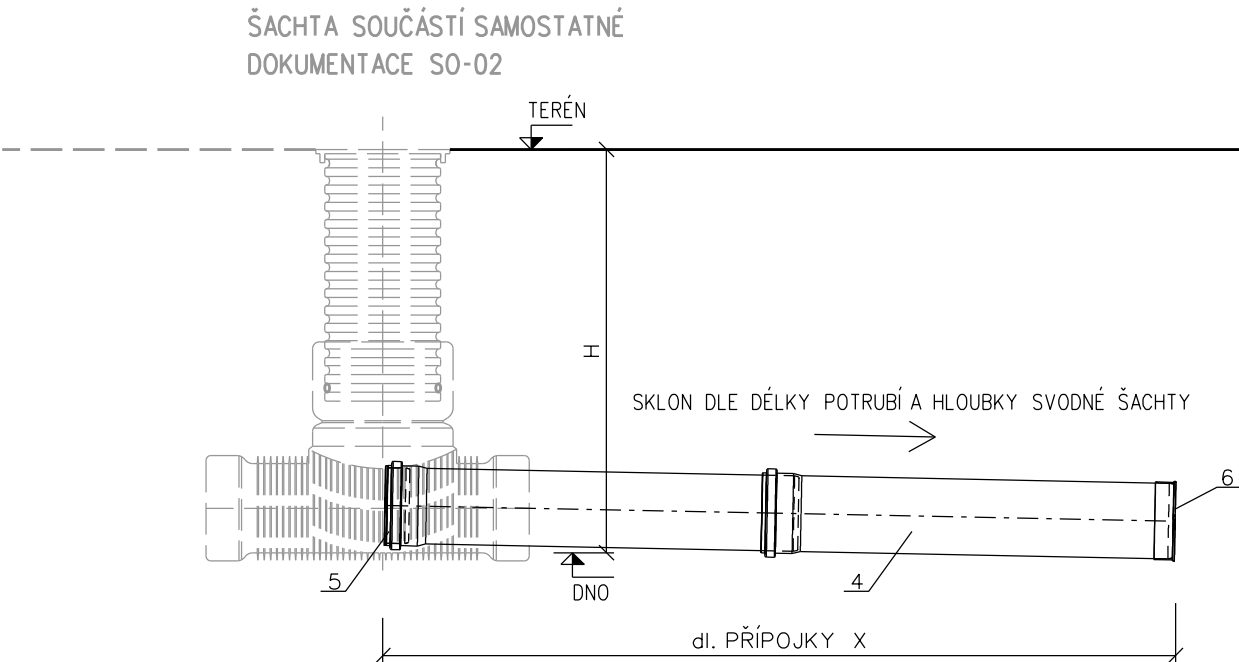
PŮDORYS
SVOD SŠ26,32,33,34



PODÉLNÝ ŘEZ
SVOD SŠ26,32,33,34



PODÉLNÝ ŘEZ
SVOD SŠ11,12,13,15



- ROURY A TVAROVKY**
- 1. POTRUBÍ PVC KG SN8 DN 250-300
 - 2. ODBOČKA PVC KG SN8 DN 250-300/200 45°
 - 3. KOLENO PVC KG SN8 DN 200 45°
 - 4. POTRUBÍ PVC KG SN8 DN 200
 - 5. ZÁTKA DO HRDLA PVC KG SN8 DN 200
 - 6. VÍČKO VNĚJŠÍ PVC KG SN8 DN 200

SVOD	dl. X mm	v. H mm
SŠ11	6000	2030
SŠ12	4000	1870
SŠ13	3000	1820
SŠ15	4000	1650
SŠ26	6500	1850
SŠ32	4000	2020
SŠ33	4000	1900
SŠ34	4000	1850
SŠ35	—	2790

V PŘÍPADĚ BUDOUCÍHO NAPOJENÍ NA STÁVAJÍCÍ POTRUBÍ SVODU BUDE HLOUBKA ZJISTĚNA PŘI REALIZACI. HODNOTY V TABULCE JSOU POUZE ORIENTAČNÍ.

PŘÍPRAVA - NEPŘIPOJOVAT ŽÁDNÉ PŘÍTOKY!